



Camera di Commercio Lecco

LE IMPRESE DEL SETTORE METALMECCANICO

I DATI DELLA PROVINCIA DI LECCO

AGGIORNATI AL 31 DICEMBRE 2015

“OSSERVATORIO ECONOMICO PROVINCIALE”

Iscrizione presso il Tribunale di Lecco n. 4/98 del 26-5-1998

Direttore Responsabile: *Rossella Pulsoni* – Segretario Generale della Camera di Commercio di Lecco

U.O. Studi, Programmazione, Statistica e Osservatori Camera di Commercio di Lecco

Carlo Guidotti, Daniele Rusconi, Michela Cantoni

Tel. 0341/292214; Fax 0341/292263

e-mail: statistica@lc.camcom.it

Nel Registro delle Imprese della Camera di Commercio di Lecco, al 31.12.2015 risultano iscritte **26.533** posizioni, di cui **23.763** imprese attive.

Dal punto di vista dell'analisi dei dati, il "metalmecanico" si suddivide in due categorie:

- "metallurgia" (codice Ateco 2007: 24);
- "fabbricazione di prodotti in metallo (esclusi macchinari e attrezzature)" (codice Ateco 2007: 25).

Complessivamente, a fine 2015, le aziende¹ che operano nel "metalmecanico" sono **1.522**, pari al **6,4% del totale** (percentuale superiore sia a quella lombarda che a quella nazionale, che si attestano rispettivamente al 3,1% e al 2) e, a fine marzo 2014, occupano oltre **16.800 dipendenti (22,2% del totale)**.

Il comune della provincia di Lecco dove il "metalmecanico" riveste il maggior peso è **Parlasco** dove il **50%** del totale delle imprese opera in questo settore, seguito da **Premana, Cortenova e Primaluna** (rispettivamente con il 43,2%, 23,3% e 17,3%).

Il comune capoluogo si posiziona sotto la media provinciale, con il 4,7% (200 imprese).

Provincia di Lecco: primi 10 comuni per peso del "metalmecanico" rispetto al totale delle imprese attive.				
Anno 2015				
		Imprese settore "metalmecanico"	Totale imprese attive	Peso settore "metalmecanico" rispetto al totale
1	PARLASCO	3	6	50,0
2	PREMANA	92	213	43,2
3	CORTENOVA	24	103	23,3
4	PRIMALUNA	30	173	17,3
5	OLGINATE	77	473	16,3
6	ANNONE DI BRIANZA	25	174	14,4
7	CIVATE	31	227	13,7
8	CASTELLO BRIANZA	24	182	13,2
9	SIRONE	19	151	12,6
10	MONTE MARENZO	15	121	12,4

Fonte: Stock view - Banca dati Infocamere

Provincia di Lecco: ultimi 10 comuni per peso del "metalmecanico" rispetto al totale delle imprese attive.				
Anno 2015				
		Imprese settore "metalmecanico"	Totale imprese attive	Peso settore "metalmecanico" rispetto al totale
81	OLIVETO LARIO	2	85	2,4
82	CASATENOVINO	17	743	2,3
83	MERATE	28	1.252	2,2
84	PASTURO	3	147	2,0
85	BARZIO	3	152	2,0
86	MARGNO	1	51	2,0
87	BELLANO	4	231	1,7
88	COLICO	10	680	1,5
89	CASARGO	1	73	1,4
90	IMBERSAGO	2	154	1,3

Fonte: Stock view - Banca dati Infocamere N.B. Sono stati esclusi i comuni che non hanno nessuna impresa² attiva nel settore "metalmecanico"

¹ Tutti i dati si riferiscono alle imprese **ATTIVE CON SEDE LEGALE IN PROVINCIA DI LECCO. La codifica utilizzata è l'ATECO 2007**

² Essi sono: Cassina Valsassina, Introzzo, Moggio, Morterone, Sueglio, Tremenico, Vendrogno.

Le imprese che operano nella “metallurgia” sono **108** e, a fine marzo 2014 occupano **3.330 dipendenti** mentre quelle del comparto “fabbricazione di prodotti in metallo” ammontano a **1.414 (13.510 lavoratori)**.

Provincia di Lecco: imprese attive settore “metallurgia” al 31/12/2015					
Codice Ateco 2007	Descrizione attività	Numero imprese	Codice Ateco 2007	Descrizione attività	Numero imprese
24	METALLURGIA	4	2442	Produzione di alluminio e semilavorati	5
241	Siderurgia - Fabbricazione di ferro, acciaio e ferroleghie	14	2443	Produzione di piombo, zinco e stagno e semilavorati	0
242	FABBRICAZIONE DI TUBI, CONDOTTI, PROFILATI CAVI E RELATIVI ACCESSORI IN ACCIAIO (ESCLUSI QUELLI IN ACCIAIO COLATO)	10	2444	Produzione di rame e semilavorati	0
243	FABBRICAZIONE DI ALTRI PRODOTTI DELLA PRIMA TRASFORMAZIONE DELL'ACCIAIO	8	2445	Produzione di altri metalli non ferrosi e semilavorati	1
2431	Stiratura a freddo di barre	5	245	FONDERIE	6
2432	Laminazione a freddo di nastri	2	2451	Fusione di ghisa e produzione di tubi e raccordi in ghisa	2
2433	Profilatura mediante formatura o piegatura a freddo; fabbricazione di pannelli stratificati in acciaio	2	2452	Fusione di acciaio	0
2434	Trafilatura a freddo	36	2453	Fusione di metalli leggeri	8
244	PRODUZIONE DI METALLI DI BASE PREZIOSI E ALTRI METALLI NON FERROSI, TRATTAMENTO DEI COMBUSTIBILI NUCLEARI	3	2454	Fusione di altri metalli non ferrosi	2
2441	Produzione di metalli preziosi e semilavorati	0			
TOTALE					108

Provincia di Lecco: imprese attive settore "fabbricazione di prodotti in metallo (esclusi macchinari e attrezzature)" al 31/12/2015					
Codice Ateco 2007	Descrizione attività	Numero imprese	Codice Ateco 2007	Descrizione attività	Numero imprese
25	FABBRICAZIONE DI PRODOTTI IN METALLO (ESCLUSI MACCHINARI E ATTREZZATURE)	49	2562	Lavori di meccanica generale	420
251	FABBRICAZIONE DI ELEMENTI DA COSTRUZIONE IN METALLO	10	257	FABBRICAZIONE DI ARTICOLI DI COLTELLERIA, UTENSILI E OGGETTI DI FERRAMENTA	1
2511	Fabbricazione di strutture metalliche e parti assemblate di strutture	137	2571	Fabbricazione di articoli di coltelleria, posateria ed armi bianche	53
2512	Fabbricazione di porte e finestre in metallo	43	2572	Fabbricazione di serrature e cerniere e ferramenta simili	17
252	FABBRICAZIONE DI CISTERNE, SERBATOI, RADIATORI E CONTENITORI IN METALLO	0	2573	Fabbricazione di utensileria	99
2521	Fabbricazione di radiatori e contenitori in metallo per caldaie per il riscaldamento centrale	2	259	FABBRICAZIONE DI ALTRI PRODOTTI IN METALLO	15
2529	Fabbricazione di altre cisterne, serbatoi e contenitori in metallo	1	2591	Fabbricazione di bidoni in acciaio e contenitori analoghi per il trasporto e l'imballaggio	0
253	FABBRICAZIONE DI GENERATORI DI VAPORE (ESCLUSI I CONTENITORI IN METALLO PER CALDAIE PER IL RISCALDAMENTO CENTRALE AD ACQUA)	0	2592	Fabbricazione di imballaggi leggeri in metallo	6
254	FABBRICAZIONE DI ARMI E MUNIZIONI	3	2593	Fabbricazione di prodotti fabbricati con fili metallici, catene e molle	86
255	FUCINATURA, IMBUTITURA, STAMPAGGIO E PROFILATURA DEI METALLI; METALLURGIA DELLE POLVERI	48	2594	Fabbricazione di articoli di bulloneria	19
256	TRATTAMENTO E RIVESTIMENTO DEI METALLI; LAVORI DI MECCANICA GENERALE	2	2599	Fabbricazione di altri prodotti in metallo nca	313
2561	Trattamento e rivestimento dei metalli	90			
TOTALE					1.414

Fonte: Stock view Banca dati Infocamere

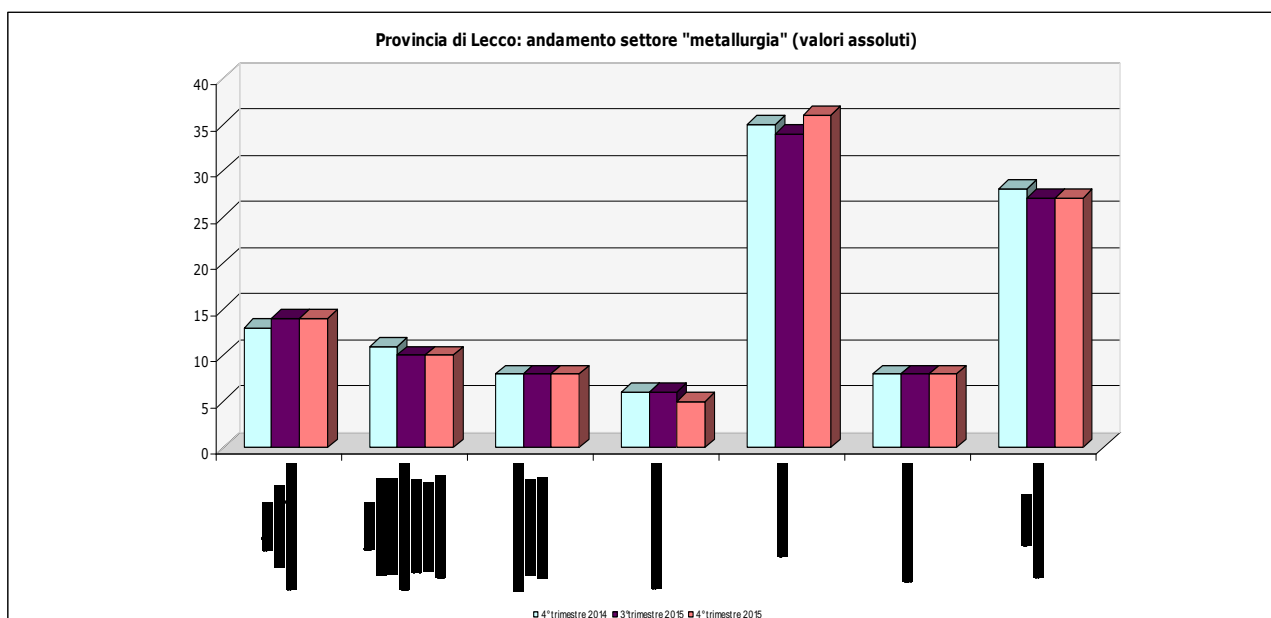
L'ANDAMENTO NEL QUARTO TRIMESTRE 2015

Rispetto alla fine del quarto trimestre 2014 il numero delle imprese della nostra provincia operanti nel settore “metalmecanico” è calato del 2,1% (dalle 1.555 del 4° trimestre 2014 a 1.522 di fine 2015), contro il -1,6% lombardo e nazionale (da 25.769 a 25.361 le imprese nella nostra regione e da 103.098 a 101.437 quelle nazionali). Anche a livello congiunturale³ il numero delle aziende ha evidenziato un calo (-2,9% a Lecco, -0,6% in Lombardia e -0,5% in Italia).

Il comparto “metallurgia” diminuisce di 1 unità (attestandosi a 108 imprese, -0,9%) rispetto a fine 2014, mentre cresce di 1 azienda rispetto a settembre 2015 (+0,9%); in Lombardia la variazione rispetto a fine 2014 è stata del -1,9% ed in Italia del -0,8% (mentre nei confronti di fine settembre 2015 si è registrato un calo dello 0,8% in Lombardia e dello 0,6% in Italia).

Rispetto a fine 2014, nella nostra provincia evidenziano una crescita di una impresa ciascuno i comparti “siderurgia, fabbricazione di ferro, acciaio e ferro leghe” e “trafilatura a freddo” (rispettivamente +7,7% e +2,9%); registrano una diminuzione di 1 impresa ciascuno i settori: “stiratura a freddo di barre”, “fabbricazione di tubi, condotti, profilati cavi e relativi accessori in acciaio (esclusi quelli in acciaio colato)”, “altre attività del settore metallurgia”⁴ (rispettivamente -16,7%, -9,1% e -3,6%) e “trafilatura a freddo” (rispettivamente -14,3%, -8,3% e -2,8%). Invariati i restanti settori.

Rispetto a fine settembre 2015, la “trafilatura a freddo” evidenzia una crescita di 2 unità (+5,9%), mentre la “stiratura a freddo di barre” cala di 1 unità (-16,7%). Restano invariati i restanti settori.



Fonte: Elaborazione Ufficio Statistica e Osservatori Camera di Commercio di Lecco su dati Stockview- Infocamere

³ Cioè nei confronti del 3° trimestre 2015.

⁴ Comprendono i seguenti settori: “metallurgia”, “laminazione a freddo di nastri”, “profilatura mediante formatura o piegatura a freddo; fabbricazione di pannelli stratificati in acciaio”; “produzione di metalli di base preziosi e di altri metalli non ferrosi, trattamento dei combustibili nucleari”, “produzione di alluminio e semilavorati”, “produzione di piombo, zinco e stagno e semilavorati”; “produzione di altri metalli non ferrosi e semilavorati”, “fonderie”, “fusione di ghisa e produzione di tubi e raccordi in ghisa”, “fusione di altri metalli non ferrosi”.

Provincia di Lecco: variazione percentuale principali sotto-settori della "metallurgia"			
Codice Ateco 2007	Descrizione attività	variazione 2014- 2015	Variazione 3° trimestre 2015 – 4° trimestre 2015
241	Siderurgia - Fabbricazione di ferro, acciaio e ferroleghie	7,7	0,0
242	FABBRICAZIONE DI TUBI, CONDOTTI, PROFILATI CAVI E RELATIVI ACCESSORI IN ACCIAIO (ESCLUSI QUELLI IN ACCIAIO COLATO)	-9,1	0,0
243	Fabbricazione di altri prodotti della prima trasformazione dell'acciaio	0,0	0,0
2431	Stiratura a freddo di barre	-16,7	-16,7
2434	Trafilatura a freddo	2,9	5,9
2453	Fusione di metalli leggeri	0,0	0,0
Altre attività del settore "metallurgia" ⁴		-3,6	0,0
Totale "metallurgia"		-0,9	0,9

Fonte: Elaborazione Ufficio Statistica e Osservatori Camera di Commercio di Lecco su dati Stock view- Infocamere

Tra fine marzo 2013 e marzo 2014, il numero dei dipendenti del settore "metallurgia" è diminuito del 3,7% (da 3.458 dipendenti a **3.330**, cioè **128 lavoratori in meno**). Evidenziano una leggera crescita del numero dei lavoratori i comparti "produzione di alluminio" (da 330 a 338 unità), "stiratura a freddo di nastri" (da 127 a 133 lavoratori), "laminazione a freddo di nastri" (da 186 a 189) e "fabbricazione di tubi, profilati, cavi, accessori acciaio escluso colato" (da 332 a 333). Calano soprattutto i lavoratori degli "altri settori della metallurgia"⁵, della "siderurgia" e della "fabbricazione altri prodotti della prima trasformazione dell'acciaio" (rispettivamente -81 dipendenti, -28,4%; -24 lavoratori, -2,1%; -21 unità, -8,7%).

⁵ Comprendono i seguenti settori: "produzione metalli di base preziosi, metalli non ferrosi, trattamento combustibili nucleari"; "produzione di piombo, zinco e stagno e semilavorati"; "produzione di altri metalli non ferrosi"; "fusione di ghisa"; "fusione di metalli leggeri".

Provincia di Lecco: settori comparto "metallurgia" con più di 100 dipendenti e totale settore. Anni 2013-2014 (dati a marzo di ogni anno).		
SETTORE DI ATTIVITA' (ATECO2007)	31/03/2013	31/03/2014
Siderurgia	1.148	1.124
Fabbricazione tubi/profilati/cavi,accessori acciaio escluso colato	332	333
Fabbricazione altri prodotti della prima trasformazione dell'acciaio	241	220
Stiratura a freddo di barre	127	133
Laminazione a freddo di nastri	186	189
Profilatura mediante formatura o piegatura a freddo	147	143
Trafilatura a freddo	662	646
Produzione di alluminio	330	338
Altri settori della "metallurgia"	285	204
TOTALE	3.458	3.330

Fonte: Elaborazione Ufficio Statistica e Osservatori Camera di Commercio di Lecco su dati SMAIL - Sistema di Monitoraggio Annuale Imprese e Lavoro

Il comparto “fabbricazione di prodotti in metallo (esclusi macchinari e attrezzature)” registra una **diminuzione del 2,2% rispetto a fine 2013** (contro il -1,6% lombardo e italiano), pari a **32 imprese in meno**. Rispetto a fine 2015, nella nostra provincia solo i sotto-settori “fabbricazione di articoli di coltelleria, posateria ed armi bianche” e “fabbricazione di strutture metalliche e parti assemblate di strutture” registrano un incremento del numero di aziende (rispettivamente +3 e +2 impresa, +6% e +1,5%). Evidenziano invece un calo soprattutto i sotto-settori: “lavori di meccanica generale” (-4,1%, -18 aziende), “fabbricazione di altri prodotti in metallo n.c.a.” (-6 imprese, -1,9%); calano di 5 unità ciascuno i comparti “altre attività del settore fabbricazione prodotti in metallo (esclusi macchinari e attrezzature)”⁶ e “fabbricazione di porte e finestre in metallo” (rispettivamente -6,2% e -10,4%), mentre diminuisce di 2 azienda la “fabbricazione di utensileria” (-2%) e di 1 unità la “fabbricazione dei prodotti in metallo”⁷ (-2%).

Rispetto a fine settembre del 2014, il numero delle imprese lecchesi attive nel comparto “fabbricazione di prodotti in metallo (esclusi macchinari e attrezzature)” è **calato dell’1%** (contro il -0,6% lombardo e il -0,5% italiano), **15 imprese in meno**; i settori ad evidenziare un incremento del numero di aziende attive sono la “fabbricazione di prodotti fabbricati con fili metallici, catene e molle” e la “fabbricazione di articoli di coltelleria, posateria ed armi bianche” (entrambi di una unità, rispettivamente +1,2% e +1,9%). Viceversa evidenzia un calo di 7 unità il comparto “lavori di meccanica generale” (-1,6%), mentre la “fabbricazione di prodotti in metallo n.c.a.” registra un -3 aziende (-0,9%); diminuiscono (di 2 imprese ciascuno) i sotto settori “fabbricazione di porte e finestre in metallo”, “altre attività del settore fabbricazione di prodotti in

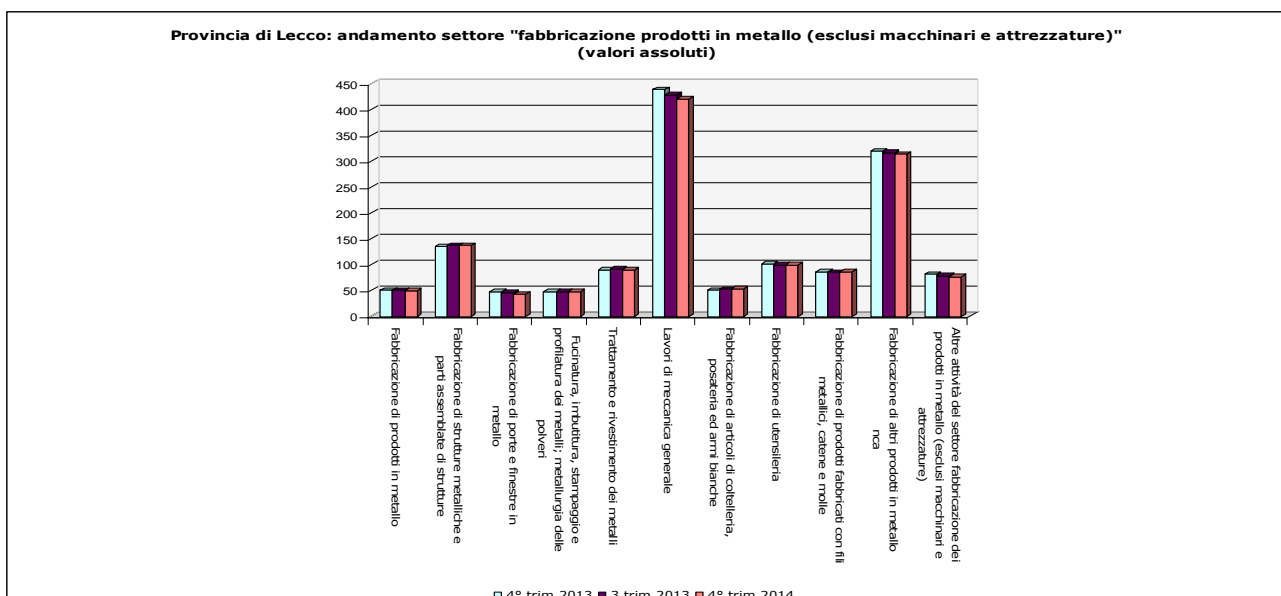
⁶ Comprendono i seguenti settori: “fabbricazione di elementi da costruzione in metallo”, “fabbricazione di radiatori e contenitori in metallo per caldaie per il riscaldamento centrale”, “fabbricazione di cisterne”, “fabbricazione di armi e munizioni”; “trattamento e rivestimento dei metalli;lavori di meccanica generale”; “fabbricazione di articoli di coltelleria, utensili e oggetti di ferramenta”; “fabbricazione di serrature e cerniere e ferramenta e simili”; “fabbricazione di altri prodotti in metallo”; “fabbricazione di imballaggi leggeri in metallo”; “fabbricazione di articoli di bulloneria”.

⁷ Si tratta di quelle imprese che hanno il codice ateco generico 25. L’intero comparto cala, come detto sopra, del 4,2% rispetto a fine 2013 e dello 0,8% rispetto a fine settembre 2014.

metallo (esclusi macchinari e attrezzature)”⁶ e il “trattamento e rivestimento dei metalli” (rispettivamente -4,4%, -2,6% e -2,2%). Cala di una unità il comparto “fabbricazione di prodotti in metallo”⁷ (-2%).

Provincia di Lecco: variazione percentuale principali sotto-settori della “fabbricazione di prodotti in metallo (esclusi macchinari e attrezzature)			
Codice Ateco 2007	Descrizione attività	variazione 2014- 2015	Variazione 3° trimestre 2015 – 4° trimestre 2015
25	FABBRICAZIONE DI PRODOTTI IN METALLO (ESCLUSI MACCHINARI E ATTREZZATURE)	-2,0	-2,0
2511	Fabbricazione di strutture metalliche e parti assemblate di strutture	1,5	0,0
2512	Fabbricazione di porte e finestre in metallo	-10,4	-4,4
255	FUCINATURA, IMBUTITURA, STAMPAGGIO E PROFILATURA DEI METALLI; METALLURGIA DELLE POLVERI	0,0	0,0
2561	Trattamento e rivestimento dei metalli	0,0	-2,2
2562	Lavori di meccanica generale	-4,1	-1,6
2571	Fabbricazione di articoli di coltelleria, posateria ed armi bianche	6,0	1,9
2573	Fabbricazione di utensileria	-2,0	0,0
2593	Fabbricazione di prodotti fabbricati con fili metallici, catene e molle	0,0	1,2
2599	Fabbricazione di altri prodotti in metallo nca	-1,9	-0,9
Altre attività del settore "fabbricazione di prodotti in metallo" ⁶		-6,2	-2,6
Totale "fabbricazione di prodotti in metallo"		-2,2	-1,0

Fonte: Elaborazione Ufficio Statistica e Osservatori della Camera di Commercio di Lecco su dati Stock view- Infocamere



Fonte: Elaborazione Ufficio Statistica e Osservatori Camera di Commercio di Lecco su dati Stockview- Infocamere

Tra fine marzo 2013 e marzo 2014, il numero dei lavoratori del settore “fabbricazione di prodotti in metallo” è rimasto pressoché invariato (+0,1% pari a 10 occupati in più, da 13.500 dipendenti a **13.510**). Evidenziano una crescita del numero dei lavoratori i settori “fabbricazione di utensileria” e “fabbricazione di armi e munizioni” (rispettivamente +152 unità e +62 occupati, pari al +10,5% e al +12,7%). Viceversa diminuisce il numero dei lavoratori soprattutto dei settori “fabbricazione di altri prodotti in metallo nca” e “fabbricazione di porte e finestre in metallo” (rispettivamente -3,1% e -15%, pari a 84 e 58 lavoratori in meno).

Provincia di Lecco: settori comparto "fabbricazione di prodotti in metallo" con più di 100 dipendenti e totale settore. Anni 2013-2014 (valori a marzo di ogni anno).		
SETTORE DI ATTIVITA' (ATECO2007)	31/03/2013	31/03/2014
Fabbricazione di elementi da costruzione in met.	172	141
Fabbricazione strutture metalliche e parti di strutture	793	803
Fabbricazione di porte e finestre in metallo	386	328
Fabbricazione radiatori/contenitori metallo per caldaie e riscaldamento centralizzato.	209	209
Fabbricazione di armi e munizioni	489	551
Fucinatura/imbutitura/stampaggio/profilatura dei metalli;metallurgia delle polveri	942	967
Trattamento e rivestimento dei metalli	926	927
Lavori di meccanica generale	2.971	2.967
Fabbricazione di articoli di coltelleria e posateria	97	102
Fabbricazione di serrature e cerniere	385	376
Fabbricazione di utensileria	1.448	1.600
Fabbricazione di imballaggi leggeri in metallo	229	221
Fabbricazione .prodotti fabbricati con fili metal.,catene e molle	1.091	1.055
Fabbricazione di articoli di bulloneria	498	486
Fabbricazione di altri prodotti in metallo nca	2.737	2.653
Altri settori della "fabbricazione di prodotti in metallo" ⁸	127	124
TOTALE	13.500	13.510

Fonte: Elaborazione Ufficio Statistica e Osservatori Camera di Commercio di Lecco su dati SMAIL - Sistema di Monitoraggio Annuale Imprese e Lavoro

⁸ Comprendono i seguenti settori: "fabbricazione di prodotti in metallo esclusi macchinari e attrezzature"; "trattamento e rivestimento metalli; lavori di meccanica generale"; "fabbricazione articoli coltelleria, utensili e oggetti di ferramenta"; "fabbricazione di altri prodotti in metallo".

ISCRIZIONE E CESSAZIONI NEL 2015

Nel 2015 nel settore “metalmecanico” si sono registrate **27 iscrizioni**, di cui 26 nel comparto “fabbricazione prodotti in metallo (esclusi macchinari e attrezzature)” e **81 cancellazioni**, 5 nella “metallurgia” e 76 nella “fabbricazione prodotti in metallo (esclusi macchinari e attrezzature)”. Nello stesso periodo del 2014, le iscrizioni del settore “metalmecanico” erano state 28 di cui 27 nel comparto “fabbricazione prodotti in metallo (esclusi macchinari e attrezzature)” e le cancellazioni 91 (7 nel settore “metallurgia” e 84 nella “fabbricazione prodotti in metallo (esclusi i macchinari e le attrezzature”).

Provincia di Lecco: Iscrizione e cessazioni settore “metalmecanico”. Anni 2014-2015.				
CODICE ATECO 2007	ISCRIZIONI		CESSAZIONI	
	2014	2015	2014	2015
METALLURGIA	1	1	2	0
Siderurgia - Fabbricazione di ferro, acciaio e ferroleghie	0	0	2	0
FABBRICAZIONE DI TUBI, CONDOTTI, PROFILATI CAVI E RELATIVI ACCESSORI IN ACCIAIO (ESCLUSI QUELLI IN ACCIAIO COLATO)	0	0	0	0
FABBRICAZIONE DI ALTRI PRODOTTI DELLA PRIMA TRASFORMAZIONE DELL'ACCIAIO	0	0	0	0
Trafilatura a freddo	0	0	2	2
Fusione di metalli leggeri	0	0	0	1
Altre attività del settore "metallurgia" ⁴	0	0	1	2
FABBRICAZIONE DI PRODOTTI IN METALLO (ESCLUSI MACCHINARI E ATTREZZATURE)	0	0	5	1
Fabbricazione di strutture metalliche e parti assemblate di strutture	5	2	12	4
Fabbricazione di porte e finestre in metallo	3	2	1	6
FUCINATURA, IMBUTITURA, STAMPAGGIO E PROFILATURA DEI METALLI; METALLURGIA DELLE POLVERI	1	0	4	4
Trattamento e rivestimento dei metalli	3	3	4	4
Lavori di meccanica generale	6	12	31	28
Fabbricazione di articoli di coltelleria, posateria ed armi bianche	0	3	0	1
Fabbricazione di utensileria	1	1	5	4
Fabbricazione di prodotti fabbricati con fili metallici, catene e molle	0	0	3	3
Fabbricazione di altri prodotti in metallo nca	7	2	14	15
Altre attività del settore fabbricazione dei prodotti in metallo (esclusi macchinari e attrezzature) ⁶	1	1	5	6
TOTALE	28	27	91	81

Fonte: Stock view Banca dati Infocamere

SUDDIVISIONE DELLE IMPRESE PER FORMA GIURIDICA

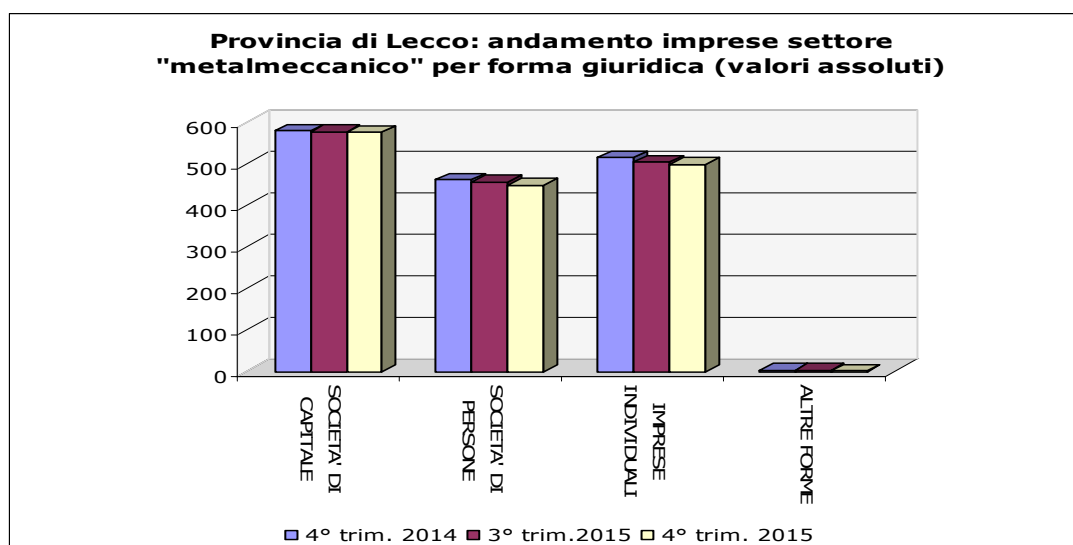
Per quanto riguarda la forma giuridica delle imprese metalmeccaniche attive nel territorio lecchese a fine 2015, quelle in *forma societaria* risultano il **67,3%** (37,8% le **società di capitale** e 29,5% le **società di persone**). In Lombardia il 65% opera come società (26% le **società di persone** e 39% le **società di capitale**); in Italia tale percentuale si attesta al 55,9% (33,2% sono **società di capitale** e 22,7% **società di persone**).

In generale, le *società* sono **diminuite**, rispetto a fine 2014, **dell'1,3%** a Lecco (da 1.038 a 1.024 imprese), dello 0,8% in Lombardia e dello 0,4% in Italia. Le *imprese individuali* **calano del 3,3%** (da 514 a 497 unità) a livello lecchese e del 3,1% a livello regionale e del 3,2% in Italia. Infine le *"altre forme"* a Lecco calano di 2 unità (attestandosi a 1 unità, -66,7%), crescono dello 0,6% in Lombardia e del 2,8% in Italia.

Rispetto a fine settembre 2015 il numero delle *società* lecchesi attive nel settore *"metalmeccanico"* è **calato (-0,6%**, da 1.030 a 1.024), contro il -0,6% lombardo e -0,4% italiano. Le *imprese individuali* **diminuiscono dell'1,2%** a Lecco, mentre calano in Lombardia e in Italia (rispettivamente -0,5% e -0,7%). Nella nostra provincia **scende di 2 unità il numero delle imprese** che operano come *"altre forme"*, calano dell'1,9% a livello lombardo e crescono in Italia (+0,7%).

Forma giuridica. Variazione percentuale imprese settore "metalmeccanico"						
FORMA GIURIDICA	VARIAZIONE 2014- 2015			VARIAZIONE 3° trimestre 2015-4° trimestre 2015		
	LECCO	LOMBARDIA	ITALIA	LECCO	LOMBARDIA	ITALIA
SOCIETA' DI CAPITALE	-0,5	1,4	2,3	-0,2	-0,1	0,2
SOCIETA' DI PERSONE	-2,4	-3,8	-4,1	-1,1	-1,4	-1,3
IMPRESE INDIVIDUALI	-3,3	-3,1	-3,2	-1,2	-0,5	-0,7
ALTRE FORME	-66,7	0,6	2,8	-66,7	-1,9	0,7
TOTALE	-2,1	-1,6	-1,6	-0,9	-0,6	-0,5

Fonte: Elaborazione Ufficio Statistica e Osservatori Camera di Commercio di Lecco su dati Stockview-Infocamere



Fonte: Elaborazione Ufficio Statistica e Osservatori Camera di Commercio di Lecco su dati Stockview

— Banca dati Infocamere

Lecco, febbraio 2016